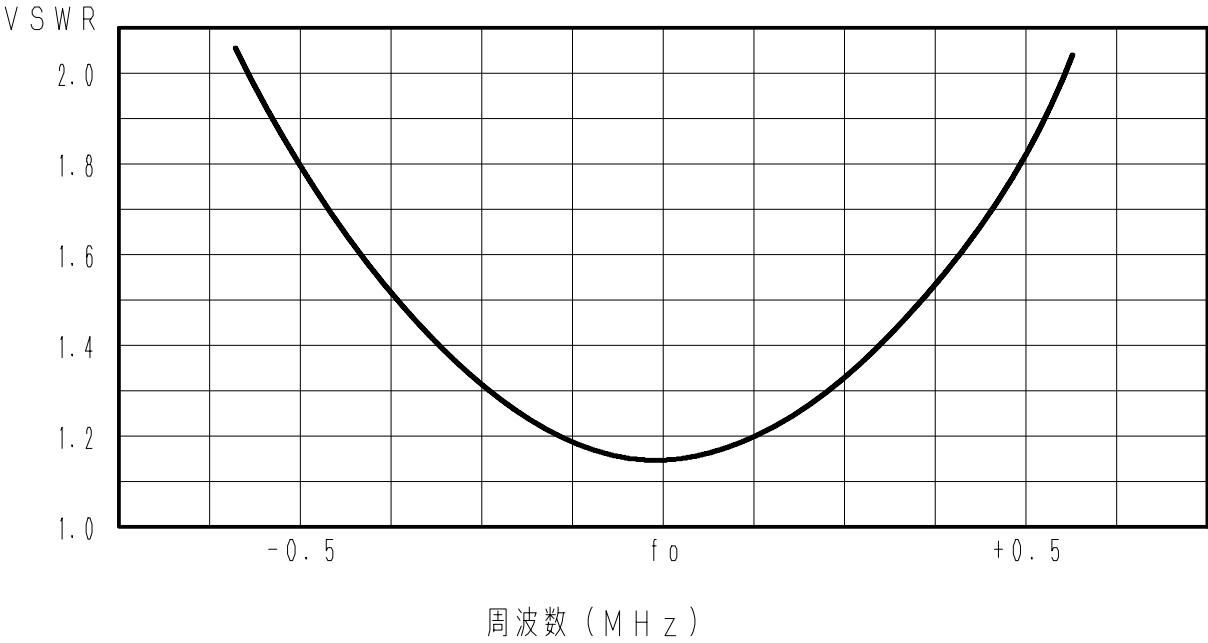


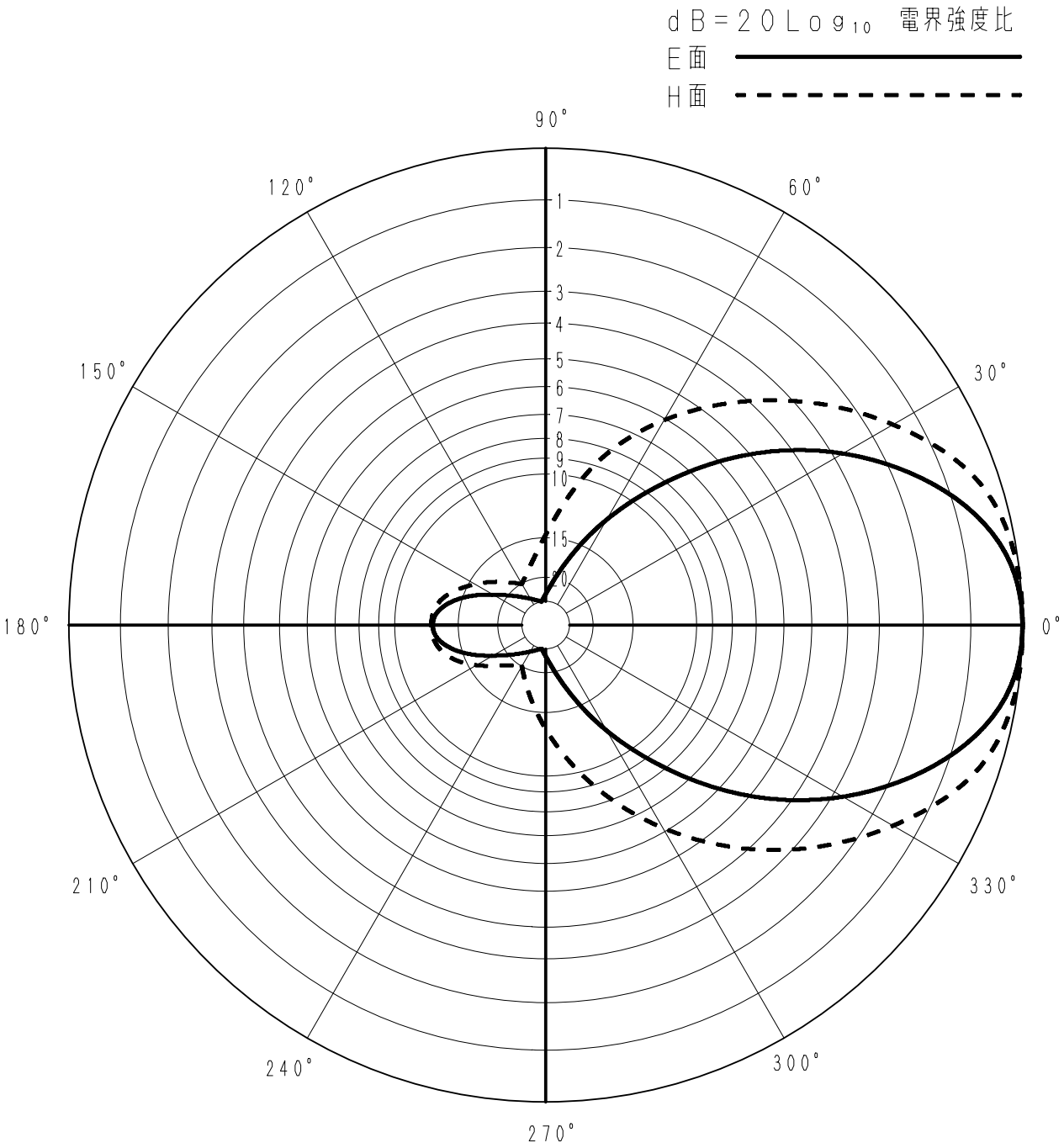
■ アンテナ標準仕様

仕 様 項 目		仕 様 内 容
1	ア ン テ ナ 型 式	3素子八木型アンテナ
2	型 名	3DV-0608A
3	用 途	固定局用 垂直又は水平偏波単一指向性
4	使 用 周 波 数	54～75MHz内の一指定周波数
5	入力インピーダンス	公称 50Ω
6	V S W R	1.5 以下
7	利 得 (標 準 値)	8.15 dBi
8	指 向 性 (標 準 値)	E面半値幅 : ±31° H面半値幅 : ±42°
9	前方対後方比(標準値)	13 dB
10	絶 縁 抵 抗	給電点にて乾燥時 DC500Vにて500MΩ以上
11	耐 電 圧	給電点にて乾燥時 AC1000V1分間加え異常ないこと
12	給 電 部 接 栓	N-J型
13	質 量	約 4.9 kg
14	受 風 面 積	約 0.20 m ²
15	最 大 受 風 荷 重	60m/secの時 約435N
16	耐 風 速	最大瞬間風速にて 60m/sec
備 考		項目10, 11は組立工程中の仕様とし 製品時は直流ショート

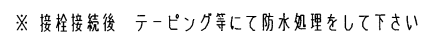
■ 周波数特性<例>



■ 指向特性<例>



型名 3DV-0608A			図番 F0-F023-M00
担当 山本 2012.11.16	検図 大嶋 2012.11.16	承認 奥川 2012.11.16	日本アンテナ株式会社



SCALE	DESIGNED	DRAWN	INSPECTED	APPROVED	DESCRIPTION
尺 寸 fr:ee	担当 山本 2014.6.12	製 図 佐藤 2014.6.12	検 査 小島 2014.6.12	承認 大場 2014.5.12	品名 3素子ハ木型アンテナ 3DV-0608A 外観図
DIM m・mm	質量 MASS	日本アンテナ株式会社 NIPPON ANTENNA CO., LTD.			DRAWING NO. F0-F023-H02
MICRO CADAM					図 番